
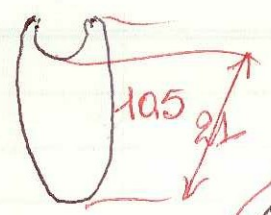
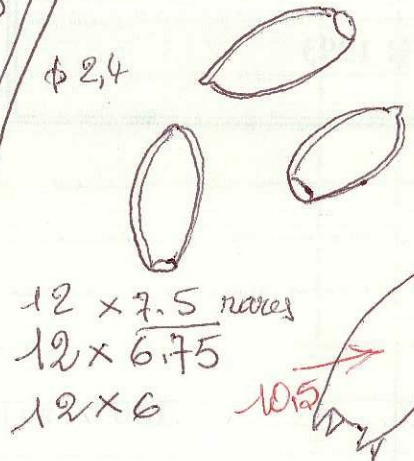



Sous arbres Frêne fût de sortie

20 octobre 2008 - Minière

CONOCYBE

imbu secteurs
de 2
teinte
sûle
Chapeau
plus de traces
sèche



Voir Subovalis BK3 — 393

conclusions **CONOCYBES SUBOVALIS**
au sens de BK m.4 393.

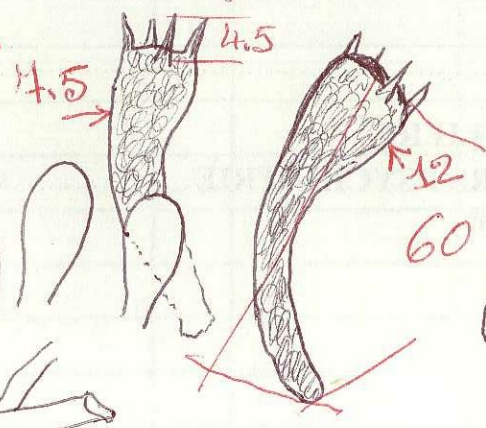
BOLETUS RADICANS le plus probable

MELZER → REACTION HYPHES NON AMYLOIDES de la base du pied donc pas PACHYPUS

cuticule chair surface du pied jaune d'or à l'acide sulfurique

Spores avec GUTTULES

12 x 4,5
12 x 4,5
12 x 6



Chetlas ou pleuros présentent
mais peu
mélangeés
nombréuses

